

Uputstvo za bezbedan rad pri upotrebi aluminijumskih merdevina



OPASNOST - PROČITAJTE I SLEDITE SVA UPUTSTVA NA OVIM MERDEVINAMA, KAKO BISTE IZBEGLI MOGUĆE POVREDE ILI SMRT

OPASNOST OD STRUJNOG UDARA - PAZITE NA KABLOVE I ŽICE

OVE MERDEVINE SPROVODE STRUJU – BEZBEDNOST NA PRVOM MESTU

UPOZORENJE – zbog sopstvene bezbednosti, pročitajte ovo uputstvo pažljivo.

Pravilan izbor merdevina

1. Izaberite merdevine odgovarajuće dužine kako biste dohvatili potrebnu visinu.
2. VAŽNO: merdevine su dizajnirane tako da mogu da nose jednu osobu plus materijale i alate koji nisu teži od dozvoljenog tereta propisanog i obeleženog na ovim merdevinama.

Pregled i upotreba

1. Pregledajte merdevine odmah po preuzimanju i pre svake upotrebe. Nikada se ne penjite na oštećene, savijene ili polomljene merdevine; svi delovi moraju biti ispravni i u radnom stanju.
2. Pregledajte da li su sve nitne, svi spojevi, vijci i navrtke čvrsti; da su sva gazišta i sigurnosne sajle bezbedni; da li sve funkcioniše kako treba.
3. Održavajte merdevine čistim. Držite ih podalje od masnih maziva i ulja, blata, snega, mokre farbe i ostalih klizavih materijala. Neka Vam obuća bude čista; obuti pogodnu obuću za penjanje na merdevine.
4. Nikada nemojte popravljati merdevine, ili menjati oštećene ili polomljene delove.
5. Merdevine ne preopterećivati iznad ukupne maksimalne nosivosti.
6. Za električne radove, koristiti merdevine izrađene od materijala koje ne provode struju.
7. Zabranjeno je menjati strukturu merdevina.
8. Budite oprezni dok koristite merdevine napolju.

9. Merdevine treba da uništite ukoliko su polomljene, pohabane ili izložene hemijskoj koroziji.
10. Uveriti se da su merdevine odgovarajuće za to što se radi.
11. Za profesionalne korisnike obavezan je periodični pregled.
12. Pre upotrebe merdevina na radnom mestu, neophodno je sprovesti procenu rizika u skladu sa zakonodavstvom zemlje u kojoj se koriste.
13. Ukoliko postoji uređaj za zaključavanje mora biti potpuno obezbeđen pre upotrebe.

Pravilno podešavanje

1. PAŽNJA – METAL SPROVODI STRUJU – nikada ne dozvolite merdevinama od bilo kog materijala da dođu u kontakt sa strujom ili bilo kakvim žicama i kablovima koji sprovode struju. Potrebno je identifikovati moguće elektro-rizike u toni rada, kao što su nadzemni vodovi ili druga dostupna električna oprema.
2. Kada se merdevine postavljaju, uzeti u obzir mogućnost rizika od sudara sa pešacima, vozilima ili vratima. Obezbediti vrata i prozore koji su u zoni rada, kada je to moguće (ali ne i izlaze u slučaju požara).
3. Merdevine ne premeštati odozgo odnosno dok stojite na njima.
4. Postarajte se da merdevine budu potpuno otvorene, sigurnosne sajle osigurane i gazišta na svom mestu.
5. Postavite ih na ravnu površinu sa stabilnim osloncem. Ne koristite ih na klizavim površinama (kao što su led, sjajne površine ili očigledno kontaminirane ravne površine). Ne stavljajte ih na kutije, nesigurne baze ili skele kako biste postigli dodatnu visinu. Ne postavljajte merdevine blizu vrata i prozora koji se otvaraju prema merdevinama.

Pravilno penjanje i korišćenje

1. NE KORISTITE MERDEVINE ukoliko se brzo i lako zamarate, ukoliko patite od nesvestice, ukoliko koristite lekove ili alkohol, ili ukoliko patite od fizičkih nedostataka. Korisnik treba biti sposoban da koristi merdevine. Određena medicinska stanja, lekovi, alkohol ili droge mogu prouzrokovati nebezbedno korišćenje merdevina.
2. Kako bi zaštitili decu, ne ostavljajte merdevine otvorene i bez nadzora.
3. Budite licem okrenuti prema merdevinama kada se penjete ili silazite sa merdevina, neka Vam telo bude centrirano između bočnih strana.
4. Čvrsto držite merdevine sa dve ruke prilikom penjanja i spuštanja.
5. Nikada se ne penjite na merdevine sa strane, osim ukoliko merdevine nisu osigurane protiv bočnog kretanja. Izbegavati preterano bočno opterećenje.

6. Merdevine moraju da stoje na krakovima, ne na prečagama ili gazištima.
7. Ne precenjajte razdaljinu koju želite da dohvatite – siđite i pomerite merdevine.
8. „Ne hodajte“ sa merdevinama dok stojite na njima.
9. Nemojte stajati, penjati se ili sedeti na vrhu merdevina.
10. Ne preopterećujte merdevine – predviđene su za jednu osobu. Ne koristite ih kao podupirač, platformu, most ili dasku.
11. Držite merdevine blizu mesta gde radite, izbegavajte guranje ili povlačenje merdevina sa strane.
12. Ne koristiti merdevine napolju, u neprimerenim vremenskim uslovima, kao što je jak vetar.
13. Merdevine se mogu koristiti samo za lakši rad, kraćeg trajanja.
14. Ne provodite dug period na merdevinama bez odmora (umor predstavlja rizik).

Održavanje i odlaganje








1. Merdevine skladištite sa uputstvom proizvođača.
2. Odložite merdevine na sigurno i suvo mesto. Merdevine nemojte skladištiti u prostorijama u kojima uslovi mogu dovesti do oštećenja kao što su visoka vlažnost, preterano niska temperatura i slično.
3. Merdevine čuvajte u prostorijama u kojima su zaštićene od mehaničkih oštećenja, sušenja, kontaminacije i savijanja.
4. Propisno obezbedite i poduprite merdevine prilikom transporta. Kada se merdevine transportuju na krovu vozila ili u kamionu, osigurati posebno mesto za njih.
5. Nikada ne odlažite materijale na merdevinama.
6. Skladištite merdevine na takav način da ne predstavljaju prepreku i opasnost za saplitanje.
7. Merdevine čuvajte na način na koji se isključuje mogućnost od upotrebe u kriminalne svrhe.
8. Održavajte merdevine čistim i bez ikakvih stranih materijala.
9. Popravku i održavanje mogu da obavljaju samo stručne osobe u skladu sa uputstvom proizvođača. NAPOMENA: pod stručnim licem se podrazumeva osoba koja je upoznata sa popravkom i održavanjem takve vrste opreme (na primer lice koje je obučeno od strane proizvođača). Ukoliko su vam potrebni rezervni delovi, na primer ako je potrebno zameniti kapice za nožice, molimo vas da kontaktirate proizvođača ili distributera.

Tokom redovnih kontrola obratite pažnju na sledeće:

1. Proverite prednje i zadnje nogice (uspravni delovi) u celosti, da li su savijene, ulubljene, iskrivljene, napukle, korodirale ili trule.
2. Proverite da li su nogice u dobrom stanju.
3. Proverite da li su delovi za pričvršćivanje (najčešće šrafovi, nitne ili čivije) u potpunosti zaštićeni i da nisu zarđali.
4. Proveriti da li su prečage/stepenice u potpunosti sigurne, neistrošene ili korodirale.
5. Proverite da li su šarke između prednje i zadnje strane merdevina oštećene, korodirale i uverite se da su u potpunosti bezbedne.
6. Proverite delove za pričvršćivanje, moraju biti u horizontalnom položaju i proverite da li su šine i podupirači u uglovima oštećeni ili korodirali.
7. Proverite fiksaciju kukica na gornjim delovima stepenica, da li su oštećene ili korodirale kao i da li su stepenici fiksirani.
8. Proverite glavne podupirače, da li postoji prisustvo oštećenja, rđe kao i čvrstinu spojeva na nogicama.
9. Proverite kapice na nogicama, da li su fiksirane, pohabane, korodirale ili oštećene.
10. Proverite da li na merdevinama postoji neki vid kontaminacije (blato, boje, ulje, masti sl.).
11. Proveite funkcionalnost uređaja za zaključavanje kao i da li postoje tragovi oštećenja ili rđe.
12. Proverite sve delove za pričvršćivanje na platformi kao i da li su oštećeni ili korodirali.

ZABRANJENO je koristi merdevine ukoliko neki od gore navedenih preduslova nisu ispunjeni.

	Pročitajte instrukcije iz uputstva.
	Proverite merdevine nakon isporuke. Pre prvog korišćenja vizuelno pregledajte merdevine i proverite da li na njima ima oštećenja i da li su bezbedne za korišćenje. Nemojte koristiti oštećene merdevine. Proverite vizuelno merdevine i stepenice pre svake upotrebe.
	Maksimalna nosivost merdevina je 150kg i ne sme biti premašena.
	Nemojte koristiti merdevine na neravnim i nestabilnim površinama.
	Nemojte prebacivati ravnotežu na bočnu stranu merdevina.
	Nemojte postavljati merdevine na zaprljane površine.
	Samo jedna osoba može koristiti merdevine u jednom trenutku.
	Nemojte se peti i silaziti sa merdevina ukoliko niste okrenuti ka njima.
	Čvrsto se držite za merdevine prilikom penjanja, silazjenja i rada na merdevinama.
	Izbegavajte rad koji zahteva bočno naginjanje sa merdevina, kao što je bušenje kroz čvrste materijale sa bočne strane.
	Nemojte nositi opremu koja je teška ili nezgrapna za nošenje dok nosite merdevine.
	Nemojte nositi neodgovarajuću obuću pri radu na merdevinama.

	<p>Nemojte koristiti merdevine ukoliko niste u dobrom fizičkom stanju. Određena medicinska stanja i lekovi, alkohol ili korišćenje droge mogu učiniti korišćenje merdevina izuzetno opasnim.</p>
	<p>Identifikujte sve opasnosti od strujnog udara u radnom prostoru, poput strujnih kablova iznad glave ili ostale električne opreme. Ukoliko postoji bilo kakav rizik od strujnog udara, nemojte koristiti merdevine.</p>
	<p>Nemojte koristiti merdevine kao most.</p>
	<p>Nemojte koristiti merdevine za prelazak sa jedne na drugu površinu.</p>
	<p>Pre upotrebe potpuno raširite merdevine.</p>
	<p>Koristite merdevine samo sa pričvršćenim osiguravajućim kaišem.</p>
	<p>Samostojeće merdevine se ne smeju koristiti kao merdevine koje služe za naslanjanje na zid.</p>